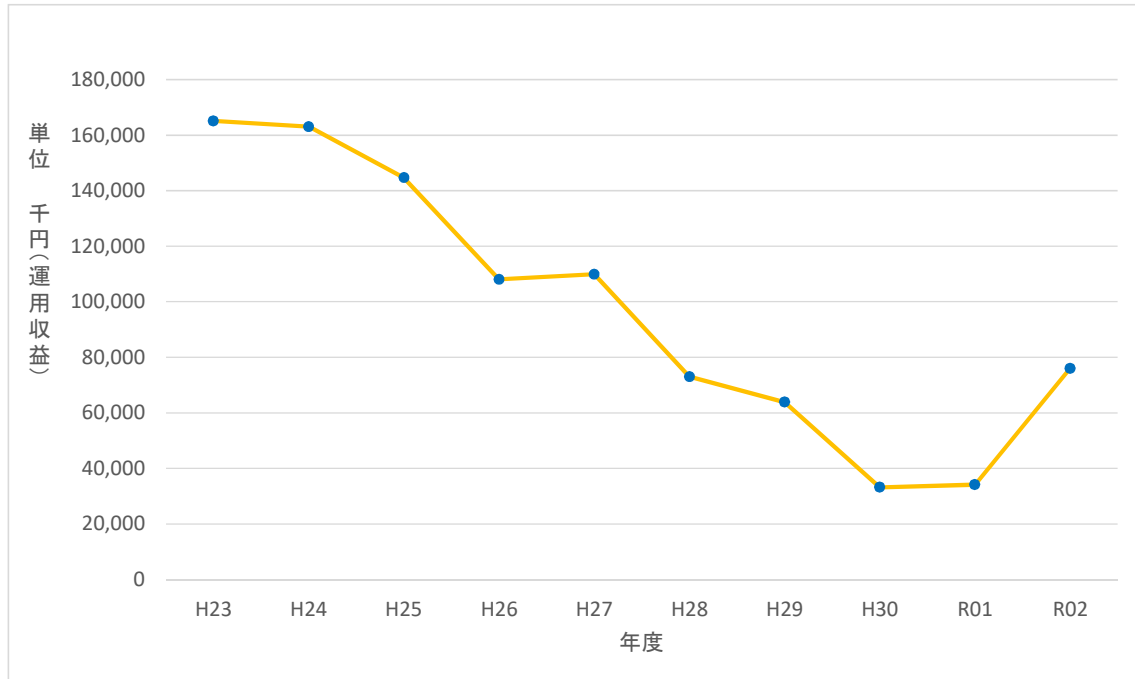


## 運用収益推移(10年度分)

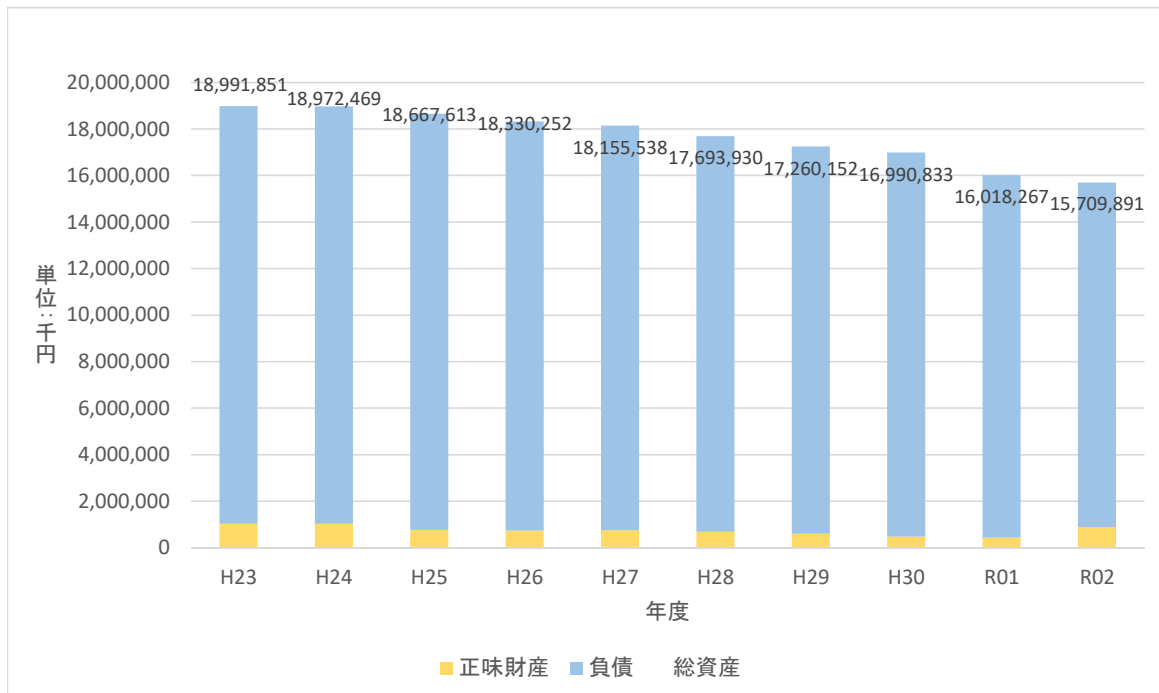


(単位:千円)

	H23	H24	H25	H26	H27	H28	H29	H30	R01	R02
運用収益	165,110	163,043	144,679	108,099	109,977	73,063	63,899	33,209	34,168	76,058

※H31.3.31をもって積立年金事業を廃止したことに伴い、信託銀行に信託してあった債券等の売却により、H30年度に125,554千円の運用収益を計上した。なお、同運用収益は一過性のものであるため、上記グラフには含めていない。

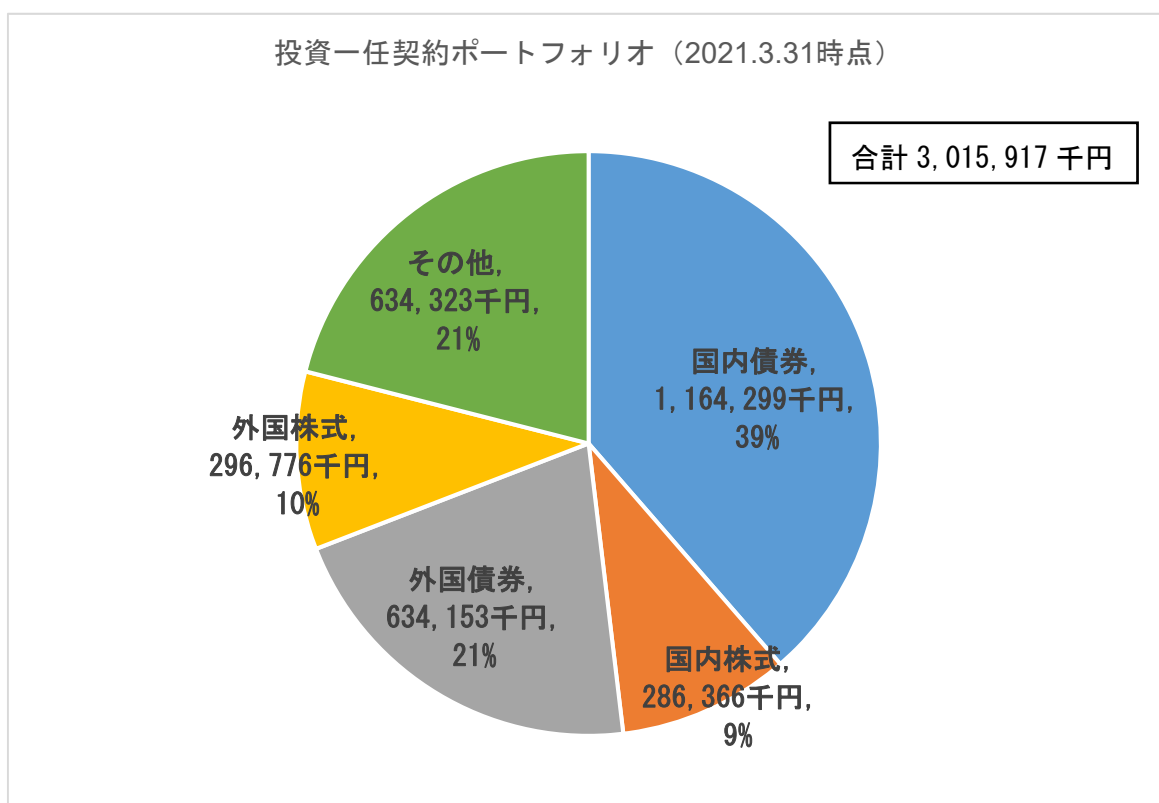
## 総資産推移(10年度分)



(単位:千円)

	H23	H24	H25	H26	H27	H28	H29	H30	R01	R02
正味財産	1,021,640	1,023,856	765,484	742,377	753,814	684,505	598,256	468,811	439,632	894,202
負債	17,970,211	17,948,613	17,902,129	17,587,875	17,401,724	17,009,425	16,661,896	16,522,022	15,578,635	14,815,689
総資産	18,991,851	18,972,469	18,667,613	18,330,252	18,155,538	17,693,930	17,260,152	16,990,833	16,018,267	15,709,891

## 金銭信託の運用実績（令和2年度）



### 運用収益実績

（単位：千円）

運用収益(報酬等控除前)	204,734
源泉所得税	△ 8,248
信託報酬等	△ 12,118
運用収益(報酬等控除後)	184,368
運用元本(簿価)	3,015,917
利回り(報酬等控除後)	6.1%