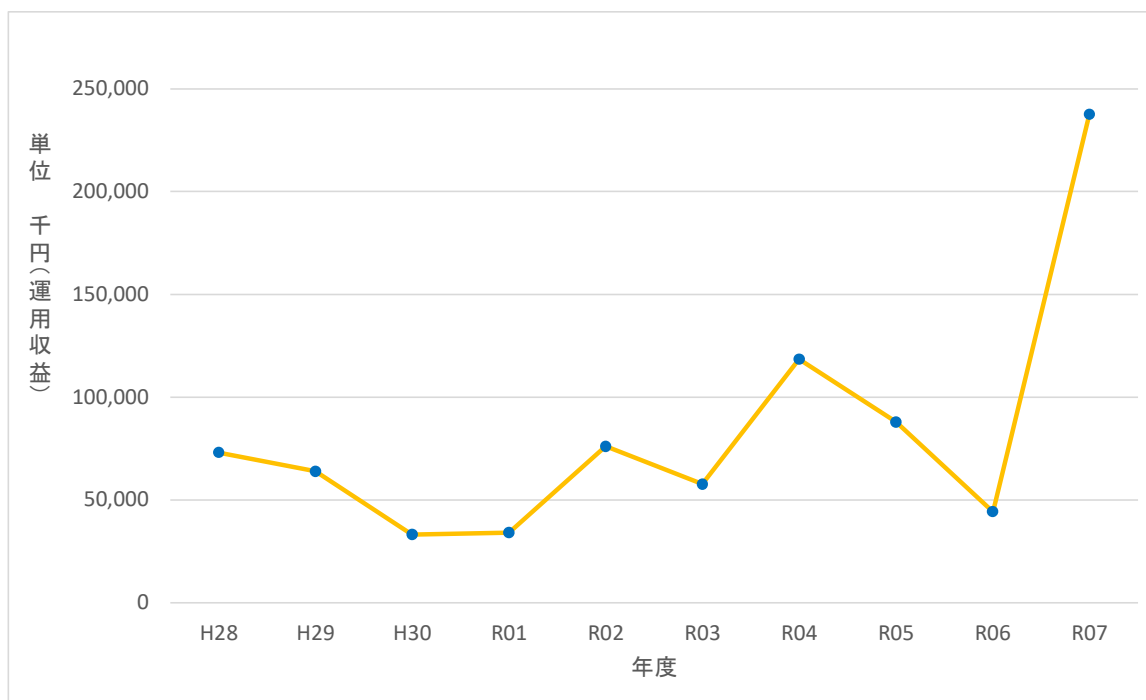


運用収益推移(10年度分)

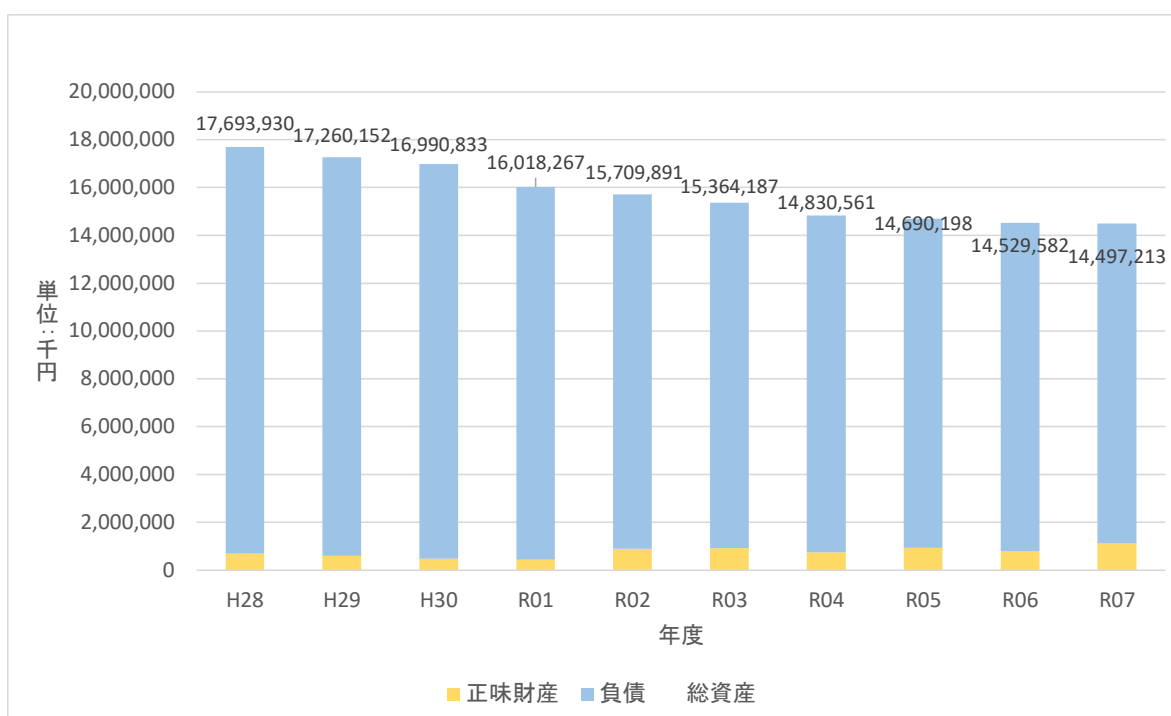


(単位:千円)

	H28	H29	H30	R01	R02	R03	R04	R05	R06	R07
運用収益	73,063	63,899	33,209	34,168	76,058	57,639	118,505	87,870	44,276	237,554

※ R7年度運用収益について、保有債券の運用利息のほか、R7.11月に投資一任契約を一部解約したことに伴い運用益を134,772千円 また同契約のポートフォリオリバランスに伴う運用益49,385千円を計上している。

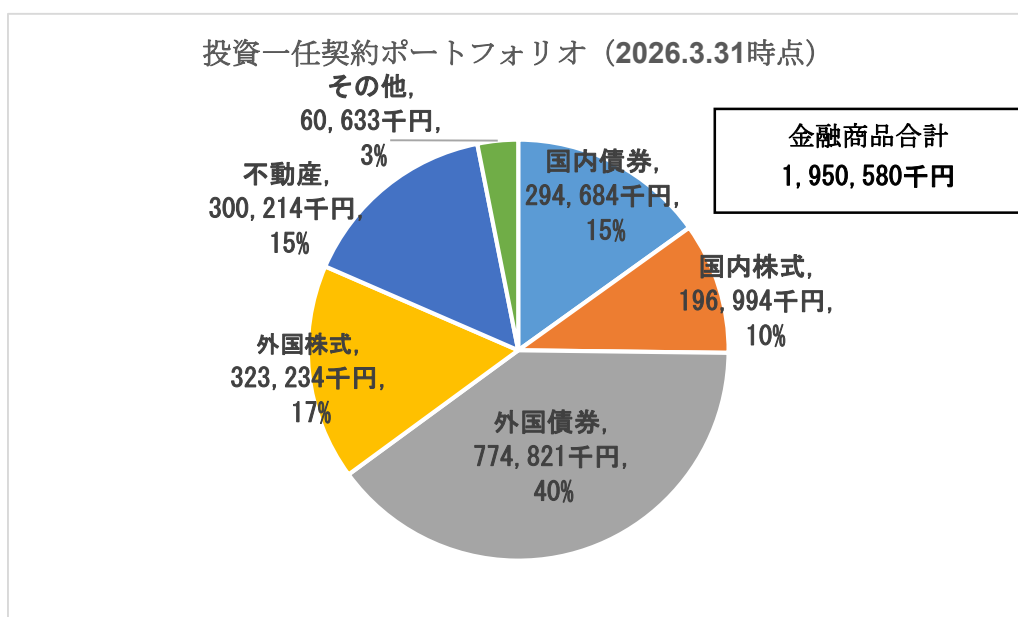
総資産推移(10年度分)



(単位:千円)

	H28	H29	H30	R01	R02	R03	R04	R05	R06	R07
正味財産	684,505	598,256	468,811	439,632	894,202	925,643	748,036	927,491	796,651	1,139,680
負債	17,009,425	16,661,896	16,522,022	15,578,635	14,815,689	14,438,544	14,082,525	13,762,707	13,732,931	13,357,533
総資産	17,693,930	17,260,152	16,990,833	16,018,267	15,709,891	15,364,187	14,830,561	14,690,198	14,529,582	14,497,213

金銭信託の運用実績（令和7年度）



運用収益実績

（単位：千円）

運用収益（報酬等控除前）	180,166
源泉所得税	△46,238
信託報酬等	△26,382
運用収益（報酬等控除後）	107,546
運用元本（簿価）	3,427,814
利回り（報酬等控除後）	3.1%

※ 投資一任契約の一部をR7.11月に解約しており、運用元本（簿価）は解約時のものを記載している。